

UNIVERSIDAD DE LOS ANDES
FACULTAD DE CIENCIAS ECONÓMICAS Y SOCIALES

Tema 2

FUNDAMENTOS BÁSICOS DE MACROECONOMÍA

Estructura económica de Venezuela

Prof: Lisbeth Gallardo Guillén

Mérida, Venezuela

Prof Lisbeth Gallardo

NOCIONES DE CONTABILIDAD SOCIAL

Prof Lisbeth Gallardo

NOCIONES DE CONTABILIDAD SOCIAL

La economía centra su atención en conceptos que se puedan cuantificar:

- Precios
- Consumo
- Inversiones
- Exportaciones
- Gasto del Gobierno
- Otros

Estos valores se integran y permiten conocer el desempeño de la economía de un país.

NOCIONES DE CONTABILIDAD SOCIAL

La Contabilidad Nacional, también llamada Contabilidad Social y Cuentas Nacionales

Origen:

Remontan al s
XVII, en la obra de
William Petty,
Political Arithmetic
(1690)

La contabilidad por
partida doble se
estableció en:

Venecia, 1494 Monje
Luca Pacioli

Conjunto de registros estadísticos – contables que sirven para calcular las magnitudes agregadas que son objeto de la macroeconomía.

Está fundamentada en los principios de la contabilidad por partida doble y el flujo circular de la producción y el ingreso de la economía.

NOCIONES DE CONTABILIDAD SOCIAL

The American Institute of Certified Public Accounts

“La contabilidad es el arte de registrar, clasificar y resumir en una forma significativa y en términos de dinero, las transacciones y hechos que son parte de carácter financiero, e interpretar los resultados de ello”.


NOCIONES DE CONTABILIDAD SOCIAL

La Contabilidad Nacional registra macromagnitudes, representan transacciones realizadas entre los diferentes agentes que forman parte de la economía de una nación o de un espacio subnacional (región, estado, ciudad, entre otros).

Las Macromagnitudes relacionadas con el consumo, inversión, exportaciones, salarios, impuestos, ahorro, entre otros, que dan origen a mediciones mayores como el Producto Interno Bruto

NOCIONES DE CONTABILIDAD SOCIAL

La Contabilidad Nacional no registra transacciones individuales y agrupa a las personas de acuerdo con el papel que desempeñan en la producción, uso y valorización de bienes y servicios en cuatro categorías:



Los Sistemas de Contabilidad Nacional más utilizados son los propuestos por las Naciones Unidas desde 1953 y han sido revisados en varias oportunidades

NOCIONES DE CONTABILIDAD SOCIAL

El Sistema de Cuentas Nacionales está conformado

por:

Cuentas Nacionales

Tablas In put – Out put

(Análisis Intersectorial)

NOCIONES DE CONTABILIDAD SOCIAL

- **La Contabilidad Nacional permite:**
- Medir el valor de la actividad económica (nivel de producción de la economía) en un momento determinado (un año, un trimestre) y explicar las razones de esa situación.
- Establecer un sistema contable que permita analizar las relaciones intersectoriales de la economía.
- Analizar la evolución a largo plazo de la economía.

NOCIONES DE CONTABILIDAD SOCIAL

La Contabilidad Nacional permite:

- Disponer de una base cierta para la formulación y aplicación de políticas públicas.
- Facilitar la comparación internacional de los resultados de la actividad económica.

NOCIONES DE CONTABILIDAD SOCIAL

En Venezuela

La responsabilidad de elaborar las cuentas nacionales es del Banco Central de Venezuela (BCV), bajo la metodología de las Naciones Unidas.

Primera Publicación 1949 relacionada con el Ingreso Nacional de 1936

Desde 1959 se inicia una serie en 1950 todos los años se publica el ***Anuario de Cuentas Nacionales***

NOCIONES DE CONTABILIDAD SOCIAL

Fuentes Estadísticas

- Las empresas
- Las oficinas del Estado (INE, SENIAT, Ministerios, Gobernaciones, Alcaldías, Administración Descentralizada, entre otros)

• Encuestas

La contabilidad de las empresas, contribuye para el cálculo de algunas variables.

Sin embargo, es necesario **EVITAR LA DOBLE CONTABILIZACIÓN**

NOCIONES DE CONTABILIDAD SOCIAL

Agregados Macroeconómicos

¿Cuál es el valor generado por una empresa durante un periodo determinado?

¿Será la suma del valor de todos los bienes y servicios que se han producido (*out put*) durante ese período? NO

Valor Añadido o Valor Agregado:

Es la diferencia entre el valor de su producción menos el valor de los consumos intermedios.

La suma de los valores añadidos brutos de todas las empresas que obtienen productos similares será el Valor Agregado Bruto (VAB) de una rama de la economía de un país

NOCIONES DE CONTABILIDAD SOCIAL

Agregados Macroeconómicos

Valor Agregado Bruto (VAB) de un país será la suma de los valores añadidos de las diferentes ramas de actividad de su economía.

$$VAB = \sum_{i=1}^n VAB_i$$

VAB = PIB (desde la producción o la oferta)

***¿ Qué es el Producto Interno Bruto?
PIB***

NOCIONES DE CONTABILIDAD SOCIAL

¿ Qué es el *Producto Interno Bruto*? **PIB**

Es un agregado macroeconómico que mide el valor monetario de los bienes y servicios finales en un territorio delimitado durante un período de tiempo por lo general un año (1).

Para calcular el PIB no se tiene en cuenta los consumos intermedios



Excluye productos intermedios

Ejemplo:

PIB, incluye el valor del pan

Excluye valor del trigo

Incluye el valor de la vivienda

Excluye el valor de los materiales

NOCIONES DE CONTABILIDAD SOCIAL

Conceptos Fundamentales

¿ Qué es Valor Añadido?

Es la diferencia entre el valor de las ventas de la empresa y el valor de los materiales y servicios comprados a otras empresas para ser utilizados en la producción de los bienes que vende.

$$\begin{array}{l} \text{Valor} \\ \text{Añadido} \end{array} = \text{Valor de la producción} - \text{Valor consumos intermedios}$$

(energía, materias primas, entre otros...)

NOCIONES DE CONTABILIDAD SOCIAL

Ejemplo hipotético de una economía que sólo produce arepas

Cuadro 1

Estado de Producción de la economía

Salarios	400	Ventas	1500
Intereses y otras rentas	100	Variación de Inventarios	100
Beneficios	500	Otros Ingresos	200
Depreciación	10		
Impuestos Indirectos	90		
Materiales	700		
VALOR PRODUCCIÓN	1800	VALOR PRODUCCIÓN	1800

NOCIONES DE CONTABILIDAD SOCIAL

Cuadro 2

Estado de Valor Añadido de la economía

Ejemplo hipotético de una economía que sólo produce arepas

Salarios	400	Ventas	1500
Intereses y otras rentas	100	Variación de Inventarios	100
Beneficios	500	Otros Ingresos	200
Depreciación	10	Menos: materiales	-700
Impuestos Indirectos	90		
PIB	1100	PIB	1100

EL PIB es la suma de todos los valores añadidos de las empresas de un país en un período de tiempo determinado

NOCIONES DE CONTABILIDAD SOCIAL

Metodología para el calculo del Valor Añadido y del PIB

Ejemplo hipotético de una economía que produce sólo arepas, en un proceso de producción en cuatro etapas

Cuadro 3

Ingresos, costos y valor añadido de la producción de arepas (en unidades monetarias)

Fases de Producción	Valor de las Ventas	Costo de los Bienes Intermedios	Valor Añadido (salarios, beneficios, etc)
Maíz	30	-0	30
Harina	45	-30	15
Masa	80	-45	35
Arepas	100	-80	20
Total	255	-155	100

PIB

NOCIONES DE CONTABILIDAD SOCIAL

Metodología para el calculo del Valor Añadido y del PIB

El PIB tiene un valor de 100 unidades monetarias, que se pueden calcular según las definiciones vistas anteriormente:

- Por medio del valor del bien final (consumo de arepas)
- Restando el costo de los bienes intermedios a las ventas
- Sumando los valores añadidos de cada fase.

NOCIONES DE CONTABILIDAD SOCIAL

Metodología para el calculo del Valor Añadido y del PIB

Para toda la economía de un país, el PIB se puede calcular desde tres (3) enfoques:

- Enfoque de los Gastos
- Enfoque de los Ingresos
- Enfoque de la Producción

NOCIONES DE CONTABILIDAD SOCIAL

ENFOQUE DE LOS GASTOS

Consiste en sumar todos los tipos de gastos en bienes finales y servicios, realizados por las personas, por el gobierno, por las empresas y por el resto del mundo.

Componentes:

- Gasto Consumo final privado (Cp)
- Gasto Consumo final del gobierno (Cg)
- Formación Bruta de Capital fijo (FBKF)
- Exportaciones de bienes y servicios (X)
- Importaciones de bienes y servicios (M)

NOCIONES DE CONTABILIDAD SOCIAL

ENFOQUE DE LOS INGRESOS

Consiste en sumar todos los tipos de ingresos de los factores productivos: salarios, intereses, alquileres, beneficios.

Componentes:

- Remuneración a empleados y obreros (Re)
- Excedente de explotación (Ee)
- Impuestos Indirectos (Ti)
- Subsidios (S)

NOCIONES DE CONTABILIDAD SOCIAL

Valor total de la producción (bienes y servicios) realizada por factores de producción localizados en la economía nacional, independientemente de quien los posea en un período normalmente un año, deduciendo lo consumido en la producción, es decir valor total final.

Fórmula:

$$\text{PIB} = C_p + C_g + \text{FBKF} + \text{AE} + E - M \quad (\text{por la vía del gasto})$$

$$\text{PIB} = \text{RE} + \text{EE} + D + (\text{Ti} - S) \quad (\text{por la vía del ingreso})$$

A precios de mercado, valor real

NOCIONES DE CONTABILIDAD SOCIAL

Cuadro 4

Cuentas de Ingresos y Gastos de la Contabilidad Nacional

ENFOQUE DEL INGRESO	ENFOQUE DEL GASTO
Remuneración a Empleados y obreros (Re)	Gasto consumo final privado (Cp)
Rentas (intereses, alquileres, beneficios) (B)	Gasto consumo final del gobierno (Cg)
Depreciación (D)	Inversión Bruta Interna (I)
Impuestos Indirectos (Ti)	Exportaciones (X)
Menos: Subsidios (S)	Menos: Importaciones (M)
INGRESO INTERNO BRUTO	GASTO DEDICADO AL PIB

NOCIONES DE CONTABILIDAD SOCIAL

ENFOQUE DE PRODUCCIÓN

Mide el PIB por actividades económicas (agricultura, petróleo, minería, industria, electricidad, agua, construcción, comercio, transporte, instituciones financieras, servicios públicos y privados, entre otros)

Utiliza el método de restar a las ventas el costo de bienes intermedios.

EL PIB se puede calcular por los tres (3) métodos y el resultado debe ser igual.

Debido a:


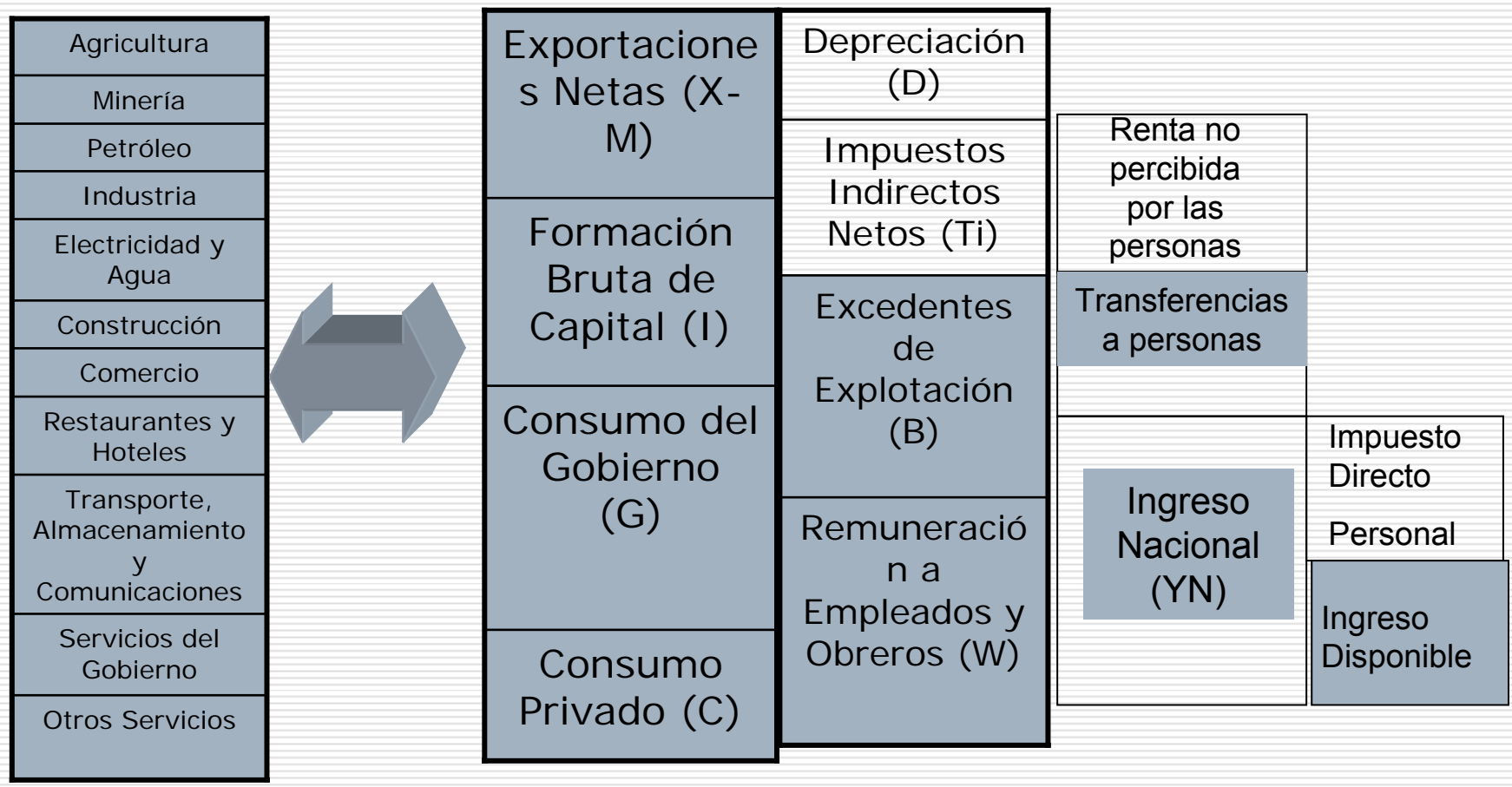
Contabilidad Nacional aplica el principio de la partida doble.

El ingreso (Y) es igual al Gasto (G) y al Producto .

Debido a variedad de fuentes estadísticas pueden ocurrir discrepancias

LAS TRES DIMENSIONES DEL PIB


NOCIONES DE CONTABILIDAD SOCIAL



NOCIONES DE CONTABILIDAD SOCIAL

LA DISTRIBUCIÓN SECTORIAL DEL PIB

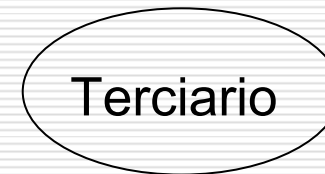
En la elaboración de estudios sobre el desarrollo económico se utiliza la categoría de análisis conocida como distribución sectorial del PIB



Explotación
de
Recursos
Naturales



Transformación
de materias
primas



Prestación de
Servicios

NOCIONES DE CONTABILIDAD SOCIAL

EL PIB NOMINAL

- El PIB es el resultado de multiplicar las cantidades de bienes y servicios finales por sus respectivos precios.
- Dada la heterogeneidad de bienes se utilizan los precios para obtener una medida común y útil para el análisis de las economías nacionales.
- Los cambios en cualquiera de las dos variables utilizadas (P) (Q) repercute en el monto del mismo.

$$\text{PIB nominal} = \sum Q_{it} \times P_{it}$$

NOCIONES DE CONTABILIDAD SOCIAL

- Las cantidades de bienes y servicios adquiridos por las personas afectan el nivel de vida, por tanto es necesario eliminar el impacto de los precios
- Ya que los precios tienen una tendencia alcista por efecto de inflación y en proporción diferente para cada producto

NOCIONES DE CONTABILIDAD SOCIAL

EL PIB REAL

- Consiste en deflactar el PIB nominal por medio de un índice de precios apropiado.
- Índice de Precios de un año fijo, previamente establecido, llamado año base.
- El resultado obtenido es el PIB real o a precios constantes de un año determinado.

$$\text{PIB nominal} = \sum Q_{it} \times P_{it}$$

Si:

$$\text{Deflactor del PIB} = \frac{\text{PIB nominal}}{\text{PIB real}} \times 100$$

Entonces:

$$\text{PIB real} = \frac{\text{PIB nominal}}{\text{Deflactor del PIB real}} \times 100$$

NOCIONES DE CONTABILIDAD SOCIAL

Los índices de precios representan el nivel de los precios

Precio Promedio Ponderado de los productos de una cesta de mercado, en un año determinado o en una serie de años, con respecto a un año previamente establecido, considerado año base.

$$\text{Indice de Precios del PIB } t = \frac{\sum P_{it} \times Q_{io}}{\sum P_{io} \times Q_{io}} \times 100$$

NOCIONES DE CONTABILIDAD SOCIAL

PRODUCTO INTERNO BRUTO A PRECIOS DE MERCADO (PIB_{pm})

Componentes:

- Gasto Consumo final privado (C_p)
- Gasto Consumo final del gobierno (C_g)
- Formación Bruta de Capital fijo (I)
- Exportaciones de bienes y servicios (X)
- Importaciones de bienes y servicios (M)

$$PIB_{pm} = C_p + C_g + I + X - M$$

Permite determinar el equilibrio entre oferta y demanda

$$PIB_{pm} + M = C_p + C_g + I + X$$

NOCIONES DE CONTABILIDAD SOCIAL

□ PIB nominal:

Valor de la producción total de un país a los precios actuales del mercado

□ PIB real:

Es el PIB nominal corregido, para tener en cuenta la inflación, es decir:

$$\square \text{ PIB real} = \frac{\text{PIB nominal}}{\text{IPC (indices de precios)}}$$

PIB real per cápita:

Es el PIB real respecto al número de habitantes

$$\text{PIB real per cápita} = \frac{\text{PIB real}}{\text{N}^\circ \text{ de habt}}$$

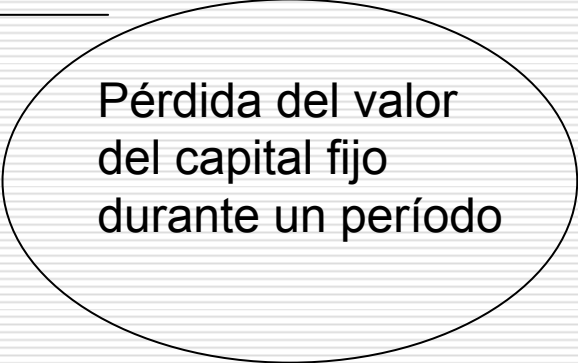
Si la población aumenta en mayor proporción que la producción el PIB real per cápita desciende

NOCIONES DE CONTABILIDAD SOCIAL

LA INVERSIÓN NETA (IN)

Es la diferencia entre la inversión bruta (IB) y la depreciación (D).

$$IN = IB - D$$



Pérdida del valor
del capital fijo
durante un período

$$PIN = PIB - D$$

Siempre que la
depreciación se resta
a un agregado, se
mide en términos
netos

NOCIONES DE CONTABILIDAD SOCIAL

PRODUCTO INTERNO NETO A COSTO DE FACTORES (PIN cf)

Mide el valor de los bienes y servicios que intervienen en el proceso productivo a costo de los factores.

No incluye ni los impuestos indirectos (T_i) relacionados con la producción y las importaciones ni los subsidios (S_i).

Dado que los subsidios implican un ingreso estos se deben sumar. Por este motivo se habla de impuestos indirectos netos (T_{in}) que es la diferencia entre los impuestos indirectos y los subsidios.

$$T_{in} = T_i - Z$$

$$PIN\ cf = PIN\ pm - T_i + Z$$

$$PIN\ cf = PIN\ pm - T_{in}$$

NOCIONES DE CONTABILIDAD SOCIAL

Producto Interno Neto (P.I.N) (*net domestic product*)

Producto interior bruto deducidas la depreciación de los bienes de capital.

Fórmula:

$$PIN_{pm} = PIB_{pm} - D$$

$$PIN_{cf} = PIN_{pm} - (Ti - S)$$

NOCIONES DE CONTABILIDAD SOCIAL

PRODUCTO NACIONAL (PN)

Valor total de lo producido por los factores nacionales situados tanto dentro del país como en el extranjero.

Esto obliga a incluir dentro del producto nacional las rentas que los residentes nacionales obtienen en el extranjero (RRN) y a excluir las que perciben los residentes extranjeros en el país (RRE)

$$\text{PNN} = \text{PIN} - \text{RRE} + \text{RRN}$$

Se pueden hacer
diferentes
combinaciones

Producto Territorial

Producto Nacional

Bruto

Neto

Precios de Mercado

Costo de Factores

NOCIONES DE CONTABILIDAD SOCIAL

Producto Nacional Bruto (P.N.B)

(gross national product)

Valor total de la producción (bienes y servicios) realizada por factores de producción nacional en un período normalmente un año, deduciendo lo consumido en la producción.

□ **Producto Nacional Bruto nominal**

$$\text{PNB}_{\text{pm}} = \text{PIB}_{\text{pm}} + (\text{Cei} - \text{Cee}) + (\text{EEi} - \text{EEe})$$

□ **Producto Nacional Bruto real**

$$\text{PNB}_{\text{CF}} = \text{PNB}_{\text{pm}} - (\text{Ti} - \text{S})$$

NOCIONES DE CONTABILIDAD SOCIAL

Producto Nacional Neto

$$\text{PNN}_{\text{pm}} = \text{PNB}_{\text{pm}} - D = \text{YN}_{\text{pm}}$$

$$\text{PNN}_{\text{cf}} = \text{PNN}_{\text{pm}} - (\text{Ti} - \text{S})$$

NOCIONES DE CONTABILIDAD SOCIAL

INGRESO PERSONAL (Yp)

No todo el producto o el ingreso de un país puede ser gastado por las personas.

$$Y_p = PNN_{cf} - SSO - Bnd - Tb - Tee + Tf + Tre$$

Componentes:

- Seguro Social (SSO)
- Utilidades no distribuidas (Bnd)
- Impuestos sobre las utilidades (Tb)
- Transferencias enviadas al exterior (Tee)
- Transferencias que el estado otorga a particulares (Tf): Subsidio al desempleo, pensiones, jubilaciones, becas, etc
- Transferencias recibidas del exterior (Tre)

Las transferencias no forman parte de la producción de la economía.

NO AÑADEN VALOR

NOCIONES DE CONTABILIDAD SOCIAL

INGRESO PERSONAL DISPONIBLE (Yd)

Es aquella parte de la renta personal, de la cual disponen realmente las personas para satisfacer sus necesidades por medio del gasto. Se obtiene como resultado de la diferencia de Yp y los impuestos directos pagados por las personas (Td).

$$Yd = Y - Td$$

El Yd lo distribuye la economía familiar entre el consumo (c) y el ahorro (s)

$$Yd = C + S$$

NOCIONES DE CONTABILIDAD SOCIAL

La Contabilidad Nacional se aplica al territorio de un país se pueden hacer mediciones de algunos agregados en áreas subnacionales, como regiones, estados, áreas urbanas, entre otros...

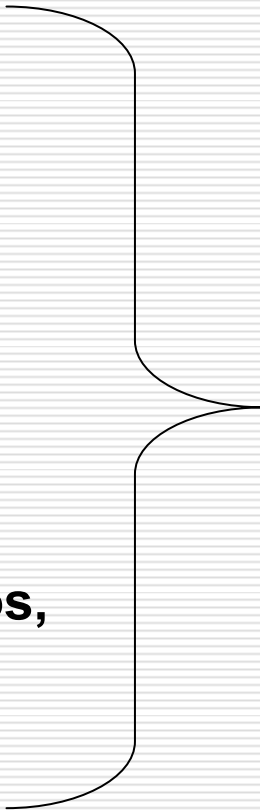
EL PIB real es un indicador útil para medir el desempeño de una economía, de manera particular cuando crecer a una tasa mayor a la demográfica.

El PIB mide el bienestar material y esto no corresponde con el bienestar social.

NOCIONES DE CONTABILIDAD SOCIAL

El PIB no mide:

- **la paz, la libertad**
- **la justicia, los derechos humanos**
- **la unión de las familias**
- **la solidaridad,**
- **la igualdad de oportunidades**
- **la satisfacción que produce el ocio,**
- **aumento de calidad de los productos,**
- **distribución equitativa del ingreso.**
- **conservación del ambiente**



**Elementos
fundamentales
de la calidad
de vida**

NOCIONES DE CONTABILIDAD SOCIAL

En el PIB no se contabilizan:

- **El trabajo de las amas de casa o el que desarrolla una persona dentro del hogar.(no se realizan en el mercado)**

- **No incluye las actividades de la economía subterránea: contrabando, juegos, narcotráfico, entre otros...**

NOCIONES DE CONTABILIDAD SOCIAL

El PIB real por habitante

A pesar, de sus deficiencias, es representativo del bienestar económico, más no del bienestar social.

Por ende, es necesario otros indicadores, como el índice de Desarrollo Humano, el Bienestar Económico Neto, la Contabilidad Verde, entre otros.

NOCIONES DE CONTABILIDAD SOCIAL

Ejemplo:

PRODUCTO Y GASTO INTERNO BRUTO (Millones de Bolívares) 2002 y Porcentajes

PRODUCTO		GASTO	
Remuneración a Empleados y Obreros	34.166.090,00	Gasto de Consumo final del Gobierno	8.924.471,00
Excedente de Explotación	59.466.983,00	Gasto de Consumo final Privado	72.405.465,00
Consumo de Capital Fijo	8.133.473,00	Variación de Existencias	-601.978,00
Impuestos Indirectos	9.429.503,00	Formación Bruta de Capital Fijo	15.913.742,00
Menos: Subsidios	233.693,00	Exportaciones de Bienes y Servicios	32.429.386,00
		Menos Importaciones de Bienes y Servicios	18.288.730,00
PIB	110.782.356,00	GASTO DEDICADO AL PIB	110.782.356,00

NOCIONES DE CONTABILIDAD SOCIAL

Análisis Estático

- Distribución del Ingreso
- Tasa de Consumo
- Tasa de Inversión
- Tamaño del Comercio Internacional

Análisis Dinámico

- Serie histórica de estas variables
- Hacer proyecciones
- Elaborar predicciones del crecimiento de la economía.

NOCIONES DE CONTABILIDAD SOCIAL

ESTRUCTURA SECTORIAL DEL PIB (precios constantes de 1984)

SECTORES	1996	2000
Primario (explotación de recursos naturales)	27,40	27,8
Secundario (transformación de recursos naturales)	27,60	26,4
Terciario (prestación de servicios)	45,00	45,8

Fuente: BCV

NOCIONES DE CONTABILIDAD SOCIAL

ESTRUCTURA DEL PIB REAL POR ACTIVIDADES EN % 1996, 2000, 2002

ACTIVIDADES	1996	2000	2002
Petróleo	26,40	28	25,90
Actividades No Petroleras	73,60	72	74,10
Agricultura	4,90	5	5,40
Minería	0,80	0,9	1,00
Manufactura	16,00	14,4	14,20
Construcción	4,80	5,1	5,00
Electricidad y Agua	1,80	1,9	2,20
Comercio	9,70	8,2	8,00
Restaurantes y Hoteles	2,60	2,6	2,70
Transporte, Almacenamiento y Comunicación	5,10	6,4	7,10
Servicios del Gobierno General	8,50	8	8,60
Otros Servicios	19,40	19,5	20,20
PIB	100,00	100,00	100,30

NOCIONES DE CONTABILIDAD SOCIAL

INFORMACIÓN SOBRE EL PRODUCTO INTERNO BRUTO

Conceptos	1.996	1.997	1.998	1.999	2.000	2.001	2.002
PIB a precios corrientes (millones de Bs)	29.437.682,00	43.343.669,00	52.482.466,00	62.577.039,00	82.450.674,00	91.324.773,00	110.146.943,00
PIB a precios de 1984	565.506,00	601.534,00	602.558,00	565.888,00	584.195,00	600.488,00	547.175,00
Sector Público	39,80	39,70	39,10	39,00	38,30	36,80	36,20
Sector Privado	60,20	60,30	60,90	61,00	61,70	63,20	63,80
Participación del Petróleo (%)	26,60	27,30	27,80	27,40	27,40	26,40	25,30
Bienes Transables	48,60	49,20	48,90	48,10	48,20	47,30	46,00
Bienes y Servicios No Transables	51,40	50,80	51,10	51,90	51,80	52,70	54,00
PIB per capita a precios corrientes (Bs)	1.319.247,00	1.902.945,00	2.258.045,00	2.639.634,00	3.411.318,00	3.670.888,00	4.388.324,00
PIB per capita a precios de 1984 (Bs)	25.343,00	26.410,00	25.925,00	23.870,00	24.171,00	24.378,00	21.800,00
Variaciones del PIB % (A PRECIOS DE 1984)							
TOTAL	-0,20	6,40	0,20	-6,10	3,20	2,80	
Sector Petrolero	7,70	9,40	2,00	-7,40	3,20	-0,90	
Sectro No Petrolero	-2,50	4,20	-0,90	-5,40	3,00	4,00	

Fuente: BCV

NOCIONES DE CONTABILIDAD SOCIAL

- ❑ Existe una gran diferencia entre valores a precios del PIB a precios corrientes (valores nominales) y a precios de 1984 (valores reales)
- ❑ Esta disparidad obedece a las tasas de inflación que ha sufrido la economía venezolana.
- ❑ Identificar el tamaño económico del Estado, a través de su contribución del PIB.
- ❑ El PIB del sector público es de aproximadamente del 40%.
- ❑ En Venezuela el Estado desempeña una función de empresario.
- ❑ El Estado es el productor de bienes públicos.
- ❑ El sector privado le corresponde aproximadamente el 60% en la participación del PIB.
- ❑ Además es importante revisar la eficiencia del gasto público.

NOCIONES DE CONTABILIDAD SOCIAL

- ❑ En países europeos el estado tiene un tamaño superior al 40%
- ❑ Dinamarca y Suecia superan el 60%.
- ❑ Para una muestra de países desarrollados se constató que el promedio se ubica en 50,2%. (*Ver OECD, citado Economía y Constituyente*).

¿El gasto público en Venezuela ha sido eficiente?

NOCIONES DE CONTABILIDAD SOCIAL

- La actividad petrolera en la economía nacional se ubica en una proporción de una cuarta parte como aporte del PIB.
- Carácter rentístico de la economía venezolana
- Composición del PIB en bienes transables y no transables – indicador de grado de apertura de la economía.
- El PIB per cápita en bolívares corrientes tiene una tendencia creciente.
- El PIB real por habitante se ha estancado.
- La población venezolana ha soportado un proceso de rápido empobrecimiento.

NOCIONES DE CONTABILIDAD SOCIAL

- ❑ Las variaciones del PIB real indica el crecimiento de la economía.
- ❑ En el período analizado se observa un movimiento errático causado de manera decisiva por la volatilidad de los precios del petróleo en el mercado internacional.
- ❑ La actividad petrolera se comporta como un elemento motriz de la economía total.
- ❑ Arrastrando hacia un crecimiento o decrecimiento, según los precios del petróleo.

NOCIONES DE CONTABILIDAD SOCIAL

La Contabilidad Nacional se utiliza para medir crecimiento y desarrollo.

Sin embargo, el desarrollo deseable requiere de:



Desarrollo
Sostenido
Sostenible y
Sustentable

NOCIONES DE CONTABILIDAD SOCIAL

- ❑ El PIB real y el IDH deben incrementarse de manera sostenida.
- ❑ Para vivir en armonía con la naturaleza nuestras acciones han de ser constantes (sostenible).
- ❑ Y el uso de los recursos deben hacerse racionalmente (sustentable).

NOCIONES DE CONTABILIDAD SOCIAL

• Vínculos de interés:

www.bcv.org.ve

¿Dónde consultar cuentas nacionales?

www.bcv.org.ve

BANCO CENTRAL DE VENEZUELA

NOTICIAS

III Encuesta Nacional de Presupuestos Familiares. (haga click)

- INFORMACIÓN ESTADÍSTICA
- ▶ INFORMACIÓN INSTITUCIONAL
- ▶ SALA DE PRENSA
- ▶ INFORMACIÓN PARA EL SISTEMA FINANCIERO NACIONAL
- SISTEMA NACIONAL DE PAGOS (SNP)
- ▶ POLÍTICAS DEL BCV
- EVENTOS DEL BCV
- FEM
- ALADI

INDICADORES

TIPO DE CAMBIO	RESERVAS	IPC
TASAS ACTIVAS Y PASIVAS	PRESTACIONES	PIB

Coloque el puntero del mouse sobre cualquier indicador para ver la información

ESTADOS FINANCIEROS BCV | MOTOR DE BÚSQUEDA | PÁGINA PERSONAL | PREGUNTAS Y CONTACTOS | TÉRMINOS Y CONDICIONES

Local intranet

start | 2 Windows ... | 5 Internet ... | 4 Novell Gr... | 06-03-07 - Mi... | 2 Microsoft ... | Microsoft Po... | ES | 12:45 p.m.

Ingrese en Información Estadística

¿Dónde consultar cuentas nacionales?

The screenshot shows the website of the Banco Central de Venezuela (BCV) in Microsoft Internet Explorer. The browser's address bar displays <http://www.bcv.org.ve/c2/indicadores.asp>. The page content is organized into several sections, each with a dropdown menu for selection:

- COMERCIO:** A dropdown menu with the text "<--- Seleccione --->".
- AGREGADOS MACROECONÓMICOS:** A dropdown menu with the text "<--- Seleccione --->". A list of options is visible, including:
 - Sistema de Cuentas Nacionales. Año 2003 (Base 1997)
 - Sistema de Cuentas Nacionales. Serie 1997 - 2002 (Base 1997)
 - PIB por Sectores Institucionales. Precios Constantes. Base 1997 (Tr...
 - PIB por Actividad Económica. Precios Constantes. Base 1997 (Trimest...
 - PIB Desestacionalizado. Base 1997 (Trimestral)
 - Oferta y Demanda Global. Base 1997 (Trimestral)
 - Cuentas Consolidadas de la Nación. Base 1997 (Anual)
 - Interrelaciones Macroeconómicas Básicas. Base 1997 (Anual)
 - PIB y sus componentes. Base 1997 (Anual)
 - Consumo Final de los Hogares. Base 1997 (Anual)
 - Flujo de Fondos. Base 1997 (Anual)
 - Flujo de Fondos. Aspectos Teóricos
 - PIB por Sectores Institucionales. Precios Constantes. Base 1984 (Tr...
 - PIB por Actividad Económica. Precios Constantes. Base 1984 (Trimest...** (highlighted)
 - Cuentas Consolidadas de la Nación. Base 1984 (Anual)
 - Producto Interno Bruto. Base 1984 (Anual)
 - PIB por Actividad Económica. Base 1984 (Anual)
 - Oferta y Demanda Global. Base 1984 (Anual)
 - Demanda Agregada Interna. Base 1984 (Anual)
 - Consumo Final de los Hogares. Base 1984 (Anual)
 - Formación Bruta de Capital Fijo. Base 1984 (Anual)
 - Comercio Exterior. Base 1984 (Anual)
- RESÚMENES DE BALANCES DE INSTITUCIONES FINANCIERAS:** A dropdown menu with the text "<--- Seleccione --->".
- INSTRUMENTOS DE POLÍTICA MONETARIA:** A dropdown menu with the text "<--- Seleccione --->".
- CARACTERÍSTICAS DE LAS EMISIONES DE LA DEUDA PÚBLICA NACIONAL:** A dropdown menu with the text "<--- Seleccione --->".

A pink callout box on the right side of the screen contains the text "Seleccione Tipo de agregado" with an arrow pointing to the "AGREGADOS MACROECONÓMICOS" dropdown menu.

The Windows taskbar at the bottom shows the Start button, several open applications (GroupWise, Microsoft Office, My Documents, Novell GroupWise, Microsoft Office), and the system tray with the time 11:21 a.m. and the text "Local intranet".

A1									
----	--	--	--	--	--	--	--	--	--

**PROGRAMA DE ESTIMACIONES DEL PIB TRIMESTRAL
POR CLASE DE ACTIVIDAD ECONÓMICA
A PRECIOS CONSTANTES DE 1997
(Millones de Bolívares)**

ACTIVIDADES	2005 (*)							
	Año	2do.sem.	IV Trim	Ene./Sept.	III Trim	Ier.sem.	II Trim	I Tri
CONSOLIDADO	45.957.419	24.057.602	12.400.938	33.556.481	11.656.664	21.899.817	11.418.178	10.481.664
ACTIVIDAD PETROLERA	7.346.467	3.716.904	1.846.648	5.499.819	1.870.256	3.629.563	1.830.044	1.799.100
ACTIVIDAD NO PETROLERA	34.599.173	18.199.221	9.422.214	25.176.959	8.777.007	16.399.952	8.597.438	7.802.564
Minería	298.202	156.321	77.763	220.440	78.558	141.882	74.197	67.600
Manufactura	7.895.170	4.125.979	2.073.567	5.821.603	2.052.412	3.769.191	2.023.982	1.745.200
Electricidad y agua	1.091.030	551.499	269.706	821.324	281.793	539.531	272.425	267.000
Construcción	2.623.024	1.458.493	768.597	1.854.426	689.896	1.164.530	664.396	500.000
Comercio y servicios de reparación	4.237.520	2.289.308	1.200.412	3.037.107	1.088.896	1.948.211	1.019.536	928.600
Transporte y almacenamiento	1.630.277	876.960	456.535	1.173.741	420.425	753.316	398.254	355.000
Comunicaciones	1.533.982	789.503	408.242	1.125.739	381.261	744.478	378.930	365.000
Instituciones financieras y seguros	1.285.203	705.244	382.430	902.774	322.814	579.960	299.632	280.000
Servicios inmobiliarios, empresariales y de alquiler	4.537.465	2.278.068	1.138.977	3.398.490	1.139.091	2.259.399	1.142.076	1.117.000
Serv. comunitarios, soc. y personales y produc. de serv. priv. no lucrativos	2.422.245	1.273.989	669.817	1.752.428	604.172	1.148.256	603.231	545.000
Produc. servicios del Gobierno General	5.676.744	3.212.090	1.731.681	3.945.063	1.480.409	2.464.654	1.309.904	1.154.700
Resto 1/	2.835.535	1.291.997	684.827	2.150.708	607.170	1.543.538	747.307	796.000
Menos: SIFMI 2/	1.467.224	810.230	440.340	1.026.884	369.890	656.994	336.432	320.000
IMPUESTOS NETOS SOBRE LOS PRODUCTOS	4.011.779	2.141.477	1.132.076	2.879.703	1.009.401	1.870.302	990.696	879.600

1/ Incluye: Agricultura privada, Restaurantes y hoteles privado y Actividades diversas públicas.
2/ Servicios de intermediación financiera medidos indirectamente.

NOTA: Las cifras trimestrales contienen estimaciones realizadas por la Gerencia de Estadísticas Económicas para solventar limitaciones en el suministro de los datos básicos por parte de las fuentes primarias, requeridos para algunas actividades y variables económicas. Por tal motivo, las estimaciones del PIB con carácter provisional y deben adoptarse como aproximaciones referenciales sobre el